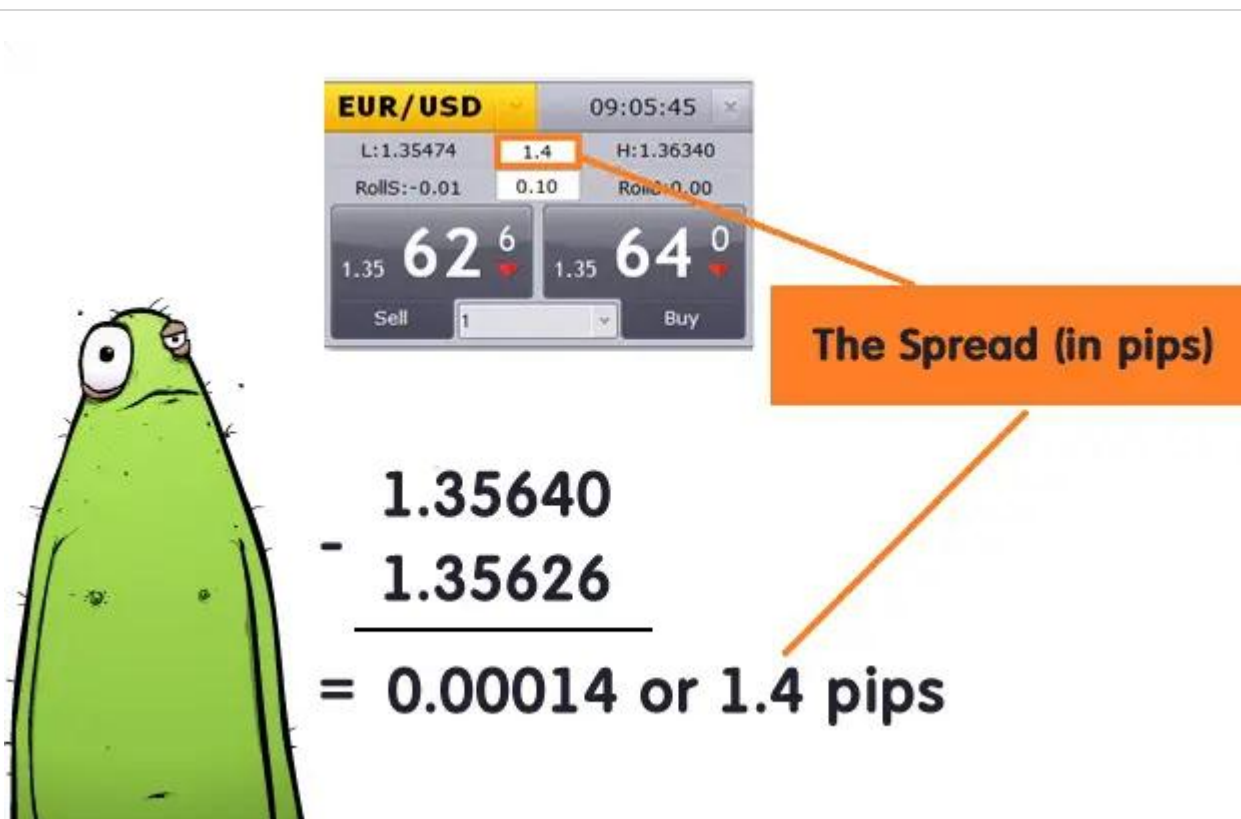


## اسپرد در فارکس چیست؟ ✓ اسپرد آلپاری ✓ اسپرد لایت فارکس



برای آشنایی با مفهوم اسپرد، این مقاله از مجموعه مقالات آموزش فارکس را بخوانید. بروکر های فارکس دو قیمت مختلف برای یک جفت ارز به شما ارائه می دهند: قیمت BID و قیمت ASK. قیمت BID نرخی است که می توانید ارز پایه را در آن بفروشید. ASK قیمتی است که می توانید ارز پایه را به آن خریداری کنید. در این مقاله، اسپرد در فارکس به صورت کامل توضیح داده خواهد شد.

## اسپرد در فارکس چیست؟

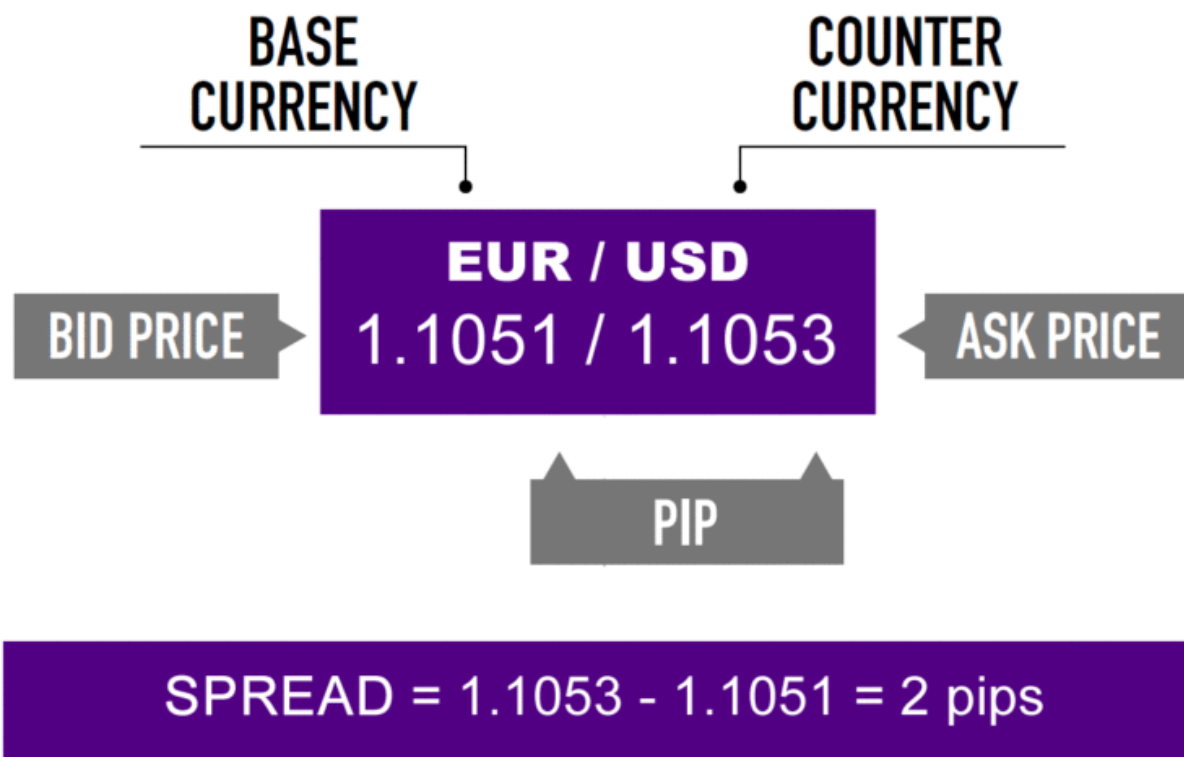
اختلاف قیمت Bid و Ask اسپرد نامیده شده که از آن با نام "اسپرد قیمت / BID ASK" نیز یاد می‌شود. عبارت دیگر، اسپرد در واقع جواب این سوال است که یک کارگزار "بدون کارمزد" از کجا درآمد خود را کسب می‌کند؟ به جای گرفتن هزینه جداگانه برای انجام معاملات، این هزینه در دل نرخ خرید و فروش جفت ارز مورد نظر شما قرار داده شده است. از نقطه نظر کسب و کار، این کار منطقی است. کارگزار خدماتی را ارائه داده و باید به نوعی کسب درآمد کند.

- آنها با فروش ارز به شما بیش از قیمت خریدشان برای همان ارز، درآمد کسب می‌کنند.
- همچنین با خرید ارز از شما با مبلغی کمتر از مبلغ فروششان، درآمد کسب می‌کنند.
- این اختلاف نرخ خرید و فروش را اسپرد می‌نامند.

درست مثل این است که بخواهید گوشی آیفون قدیمی خود را به فروشگاه‌ای که آیفون‌های دست دوم خریداری می‌کند، بفروشید. این فروشگاه برای کسب سود، باید iPhone شما را با قیمتی کمتر از قیمتی که به فروش می‌رساند، خریداری کند. عبارتی اگر می‌خواهد کسب درآمد کند و آیفون را به قیمت 500 دلار بفروشد، بیشترین رقمی که می‌تواند آن را از شما بخرد 499 دلار است. این اختلاف 1 دلاری را اسپرد نامند. بنابراین وقتی کارگزار می‌گوید "کارمزد صفر" یا "بدون کارمزد"، کمی گمراه کننده است زیرا گرچه هزینه کمیسیون جداگانه‌ای وجود ندارد، با این حال شما دارید کمیسیون را پرداخت می‌کنید. فقط این کمیسیون خود را در دل اسپرد پنهان کرده است!

## نحوه محاسبه اسپرد در فارکس

اسپرد معمولاً به پیپ اندازه گیری می شود که کوچکترین واحد حرکت قیمت یک جفت ارز است. در بیشتر جفت ارزها، یک پیپ برابر است با 0.0001. نمونه ای از اسپرد 2 پیپ برای یورو / دلار آمریکا 1.1051 / 1.1053 خواهد بود.

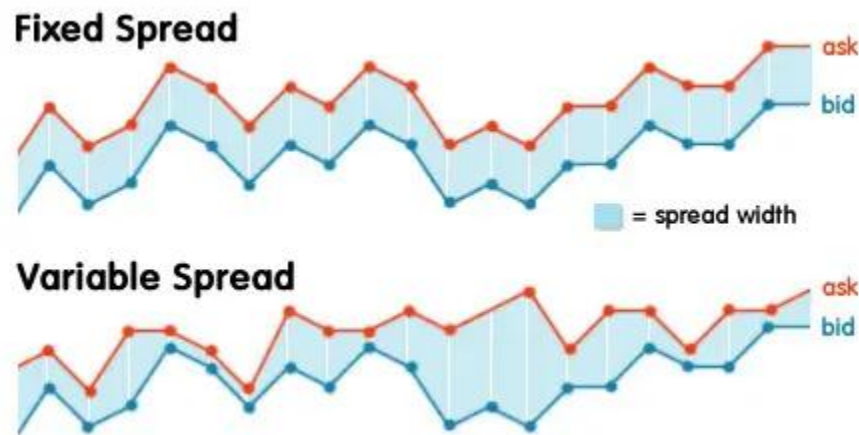


جفت ارزهایی که یک طرف آنها ین ژاپن است فقط تا 2 رقم اعشاری آورده می شوند (مگر اینکه قیمت دهی تا کسر 1 پیپ انجام شود، که در اینصورت 3 اعشار قید می شود). به عنوان مثال، اگر USD / JPY برابر با 110.04/110.00 باشد. این نرخ بیانگر اسپرد 4 پیپ است.

## انواع اسپرد در فارکس

نوع اسپردی که در نرم افزار معاملاتی خود مشاهده خواهید کرد به بروکر و نحوه کسب درآمد آنها بستگی دارد. دو نوع اسپرد وجود دارد:

- ثابت
- متغیر یا شناور



اسپردهای ثابت معمولاً توسط کارگزارانی ارائه می‌شوند که نقش بازار ساز دارند یا بصورت مدل «با میز معاملاتی» عمل می‌کنند. این درحالیست که اسپردهای متغیر توسط کارگزارانی که از مدل «بدون میز معاملاتی» استفاده می‌کنند، ارائه می‌شوند.

## اسپرد ثابت در Forex

اسپردهای ثابت بدون توجه به شرایط بازار در هر زمانی ثابت باقی می‌مانند. به عبارت دیگر، چه بازار مثل حال استاد تتلو ناپایدار باشد یا مثل موش آرام باشد، اسپرد تحت

تأثیر قرار نمی‌گیرد. همچنان ثابت می‌ماند. اسپردهای ثابت توسط بروکرهایی ارائه می‌شوند که به عنوان مدل مارکت میکر یا "با میز معاملاتی" فعالیت می‌کنند.

با استفاده از میز معاملاتی، کارگزار موقعیت‌های معاملاتی زیادی را از تامین‌کننده نقدشوندگی (Liquidity Provider) خود خریداری می‌کند و این موقعیت‌ها را در اندازه‌های کوچکتر به معامله‌گران ارائه می‌دهد. این به این معنی است که کارگزار، به عنوان طرف مقابل در معاملات مشتریان خود عمل می‌کند.

داشتن یک میز معاملاتی، به کارگزار فارکس امکان ارائه اسپرد ثابت را داده، زیرا قادر به کنترل قیمت‌هایی هستند که به مشتریان خود نشان می‌دهند. اگر مایل باشید، می‌توانید بیشتر راجع به [انواع بروکر فارکس](#) اطلاعات کسب نمایید.

## مزایای اسپرد ثابت یا فیکس

معامله در حساب‌های با اسپرد فیکس، به سپرده اولیه کمتری نیاز داشته، بنابراین معامله با اسپرد ثابت گزینه‌ای ارزان‌تر برای معامله‌گرانی است که پول زیادی برای شروع معامله در فارکس ندارند. معاملات با اسپردهای ثابت همچنین محاسبه هزینه‌های معاملاتی را قابل پیش‌بینی‌تر می‌سازد. از آنجا که اسپرد هرگز تغییر نمی‌کند، همیشه از آنچه هنگام باز کردن معامله پرداخت می‌کنید مطمئن هستید.

## معایب اسپرد ثابت در فارکس

هنگام معامله با اسپردهای ثابت، ریکوت‌ها ممکن است بصورت مکرر رخ دهند، زیرا نرخ دهی فقط از یک منبع (کارگزار شما) می‌آید. ریکوت در فارکس به معنی لغو سفارش شما در قیمت قبلی و ارائه قیمت جدید به خاطر تغییر قیمت است. زمان‌هایی

وجود دارد که بازار فارکس بی ثبات بوده و قیمت‌ها به سرعت در حال تغییر هستند. از آنجا که اسپردها ثابت هستند، کارگزار قادر نخواهد بود برای وفق با شرایط لحظه‌ای بازار، اسپرد را افزایش دهد. بنابراین اگر بخواهید وارد معامله‌ای با قیمت مشخص شوید، کارگزار معامله را "لغو" کرده و از شما می‌خواهد تا قیمت جدید را بپذیرید. سپس شما با قیمت جدید "دوباره قیمت دهی یا ریکوت خواهید شد".

پیام requote در نرم افزار معاملاتی شما ظاهر شده و به شما اطلاع می‌دهد که قیمت جابجا شده و از شما می‌پرسد که آیا مایلید آن قیمت جدید را بپذیرید یا خیر. تقریباً همیشه قیمتی بدتر از قیمتی است که شما سفارش داده اید. اسلیپیج مشکل دیگری است که وجود دارد هرچند این فقط مختص اسپرد ثابت نیست. وقتی قیمت‌ها سریع پیش می‌روند، کارگزار پیوسته قادر نیست قیمت‌ها را با سرعت ارائه کند و قیمتی که در نهایت پس از ورود به یک معامله می‌گیرید ممکن است متفاوت با قیمت مورد نظر در ابتدای کار برای ورود باشد.

## اسپرد شناور

همانطور که از نامش پیداست، اسپردهای شناور یا متغیر همیشه در حال تغییر هستند. با اسپردهای متغیر، تفاوت قیمت BID و ASK جفت ارز پیوسته در حال تغییر است. اسپردهای شناور توسط کارگزاران بدون میز معاملاتی ارائه شده و این کارگزاران، قیمت‌های جفت ارز خود را از فراهم کنندگان نقدینگی متعددی دریافت می‌کنند. این قیمت‌ها را بدون دخالت میز معاملاتی به تریدر یا مشتریان خود انتقال می‌دهند.

این بدان معنی است که آنها هیچ کنترلی بر اسپردها نداشته و اسپردها بر اساس عرضه و تقاضای ارزها و نوسانات کلی بازار کم و زیاد می‌شوند. در حالت عادی، در زمان انتشار

اطلاعات اقتصادی و همچنین زمان‌هایی که نقدینگی در بازار کاهش یافته (مانند تعطیلات و نیمه شب‌ها و..)، اسپرد واید شده، یعنی افزایش می‌یابد.

## “Normal” Spread

EUR/USD	
1.24	1.24
<b>58</b>	<b>60</b>
SELL	BUY
1.2460 - 1.2458 = 0.0002 or <u>2 pips</u>	

## “Wide” Spread

EUR/USD	
1.24	1.24
<b>48</b>	<b>68</b>
SELL	BUY
1.2468 - 1.2448 = 0.0020 or <u>20 pips</u>	



اسپردها ممکن است در زمان انتشار اخبار اقتصادی تا 10 برابر افزایش داشته باشند

اسپردها ممکن است در زمان انتشار اخبار اقتصادی تا 10 برابر افزایش داشته باشند. به عنوان مثال، فرض کنید می‌خواهید EUR/USD را با اسپرد 2 پیپ خریداری کنید، اما درست زمانی که می‌خواهید روی خرید کلیک کنید، گزارش بیکاری ایالات متحده منتشر شده و اسپرد با سرعت به 20 پیپ می‌رسد! یا هنگامی که ترامپ ناگهانی درباره دلار آمریکا توییت می‌کند، ممکن است اسپرد نیز افزایش یابد.

## مزایای معامله با اسپرد شناور

اسپردهای متغیر باعث حذف ریکوت‌ها می‌شود. این به دلیل تغییرات در مولفه‌های اسپرد و تغییرات در قیمت با توجه به شرایط بازار است (اما چون شما ریکوت دریافت نمی‌کنید به این معنی نیست که اسلیپیج نیز تجربه نکنید). معاملات فارکس با اسپرد

شناور قیمت گذاری شفاف‌تری را نیز فراهم می‌کند، به ویژه هنگامی که دسترسی به قیمت چندین فراهم کنندگان نقدینگی معمولاً به معنای قیمت گذاری بهتر به دلیل رقابت است. زمانی که شما از حساب‌های با اسپرد متغیر استفاده می‌کنید معمولاً در مجموع اسپرد کمتری نسبت به حساب اسپرد ثابت می‌پردازید.

## معایب اسپرد شناور فارکس

اسپردهای متغیر برای اسکالپر ها ایده آل نیستند. اسپردهای افزایش یافته در زمان نوسان شدید بازار می‌تواند سرعت سود اسکالپر را قورت دهد. اسکالپر به معامله گرانی گفته می‌شود که معاملات خود را در چند دقیقه یا حتی چند ثانیه باز و بسته می‌کنند. اسپردهای متغیر برای معامله گران خبرهای اقتصادی نیز به همان اندازه بد هستند. زیرا در زمان انتشار اخبار اقتصادی اسپرد ممکن است به حدی واید شود (افزایش یابد) که معامله‌ای که سودآور است، در یک چشم بر هم زدن سود آن بپرد. همچنین از معایبی که در حساب‌های اسپرد متغیر وجود دارد این است که چون عموماً از نوع پردازش اردر در قیمت مارکت استفاده می‌کنند، شما کنترلی بر روی میزات اسلیپیج ندارید.

## مقایسه و انتخاب نوع اسپردها

این سوال که بین اسپردهای ثابت و متغیر کدام یک بهتر است، به نیاز معامله گر بستگی دارد. معامله گرانی هستند که ممکن است برای آنها اسپردهای ثابت بهتر از اسپرد متغیر باشد. عکس این مسئله نیز ممکن است برای سایر معامله گران نیز صادق باشد. به طور کلی، معامله گرانی که حساب کوچکتری دارند و کمتر معامله می‌کنند، قیمت گذاری با اسپرد ثابت برای آنها بهتر بوده و معامله گرانی که حساب بزرگتری دارند و به طور مداوم و در ساعات اوج بازار (وقتی اسپرد ها در کمترین حالت هستند) معامله می‌کنند، از



اسپردهای متغیر استفاده می‌برند. معامله گرانی که خواهان اجرای سریع معامله هستند و باید از رد درخواست یا ریکوت جلوگیری کنند، معامله با اسپرد متغیر برای آنها بهتر است.

## محاسبه اسپرد

اکنون که می‌دانید اسپرد چیست و دو نوع مختلف اسپرد دانستید، باید یک چیز دیگر نیز بدانید. چگونگی نحوه ارتباط اسپرد با هزینه‌های واقعی معامله. محاسبه آن بسیار آسان است و شما فقط به دو چیز نیاز دارید:

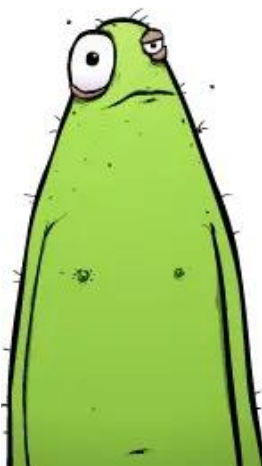
1. ارزش هر پیپ.

2. تعداد لات‌هایی که معامله می‌کنید.

بیایید یک مثال را بررسی کنیم...



The Spread (in pips)


$$\begin{array}{r} 1.35640 \\ - 1.35626 \\ \hline = 0.00014 \text{ or } 1.4 \text{ pips} \end{array}$$

در قیمت دهی بالا، شما می‌توانید EUR/USD را با قیمت 1.35640 خریداری کنید و EUR/USD را با قیمت 1.35626 بفروشید. این بدان معناست که اگر می‌خواهید EUR/USD بخرید و بلافاصله آن را ببندید، منجر به از دست دادن 1.4 پپ می‌شود. برای محاسبه هزینه کل، هزینه هر پپ را در تعداد لات‌هایی که معامله می‌کنید، ضرب کنید. بنابراین اگر مینی لات (0.1 لات) معامله می‌کنید، ارزش هر پپ 1 دلار است. پس هزینه معامله شما برای باز کردن این معامله 1.40 دلار است.

$$\begin{array}{r}
 \times \quad 1.4 \text{ (spread in pips)} \\
 \times \quad 1 \text{ mini lot (10,000 units)} \\
 \times \quad \$1 \text{ (pip cost per mini lot)} \\
 \hline
 = \quad \$1.40 \text{ (spread cost)}
 \end{array}$$

هزینه پپ خطی است. بدان معنی که شما باید هزینه هر پپ را در لات‌هایی که معامله می‌کنید، ضرب کنید. اگر اندازه معامله خود را افزایش دهید، هزینه معاملاتی شما که در اسپرد منعکس می‌شود نیز افزایش می‌یابد. به عنوان مثال، اگر اسپرد 1.4 پپ باشد و 5 مینی لات معامله کنید. هزینه معامله شما 7.00 دلار خواهد بود.

$$\begin{aligned} & \times 1.4 \text{ (spread in pips)} \\ & \times 5 \text{ mini lot (10,000 units)} \\ & \times \$1 \text{ (pip cost per mini lot)} \\ \hline & = \$7.00 \text{ (spread cost)} \end{aligned}$$

### بهترین بروکر فارکس از نظر اسپرد

خوب حالا که دانستید اسپرد چیست، به روشنی می دانید که هر چه مقدار اسپرد کمتر باشد برای معامله گر بهتر است. ما در مقاله مقایسه بهترین بروکرهای فارکس 6 بروکر مطرح بازار فارکس ایران را از نظر اسپرد و موارد دیگر بررسی کردیم.

این بروکر ها عبارتند از:

1. لایت فارکس
2. روبو فارکس
3. آمارکتس
4. یو اس جی اف ایکس

5. فیبو گروپ

6. اراتنه

مسلمما شما هم مایلید با بروکری که بهترین اسپردها را در اختیار شما قرار دهد معامله کنید. پس حتما این مقاله را مطالعه کنید.

بهترین بروکر فارکس از نظر اسپرد

## اسپرد آلپاری در طلا و نمادهای اصلی

یکی از بروکرهای پرترفدار در ایران **بروکر آلپاری** است. طبیعی است که اگر قصد دارید در این بروکر حساب باز کنید بخواهید بدانید اسپرد آلپاری چقدر است. ما در این قسمت اسپرد آلپاری در طلا و برخی نمادهای محبوب را ذکر می کنیم.

## اسپرد حساب نانو و استاندارد آلپاری:

- EUR/USD: میانگین 1.7 پیپ
- GBP/USD: میانگین 2.2 پیپ
- AUD/USD: میانگین 1.8 پیپ
- USD/JPY: میانگین 1.8 پیپ
- USD/CAD: میانگین 2.5 پیپ
- Gold: میانگین 50 پیپ
- Bitcoin: میانگین 37.3 دلار (حساب نانو رمز ارز ندارد)

## اسپرد حساب ECN آلپاری:

- EUR/USD: میانگین 1.1 پیپ
- GBP/USD: میانگین 1.4 پیپ
- AUD/USD: میانگین 1.2 پیپ
- USD/JPY: میانگین 1.2 پیپ
- USD/CAD: میانگین 1.6 پیپ
- Gold: میانگین 33 پیپ
- Bitcoin: میانگین 31.1 دلار

توصیه می کنیم اگر قصد دارید در آلپاری حساب باز کنید حتما مقاله بررسی بروکر آلپاری و 3 دلیل که نباید در آلپاری ثبت نام کرد را مطالعه کنید.

## اسپرد لایت فارکس

بروکر لایت فارکس از نظر تعداد کاربران ایرانی در یکی دو سال اخیر رشد چشمگیری داشته است. هرچند از نظر ما شایسته چنین رشدی نبوده است. اگر شما هم در این اندیشه هستید که در این بروکر حساب باز کنید، بهتر است نگاهی بر اسپرد لایت فارکس بیندازید.

## اسپرد حساب کلاسیک لایت فارکس:

- EUR/USD: حدود 2.2 پیپ
- GBP/USD: حدود 2.4 پیپ

- AUD/USD: حدود 2.3 پیپ
- USD/JPY: حدود 2.3 پیپ
- USD/CAD: حدود 2.4 پیپ
- Gold: حدود 60 پیپ
- Bitcoin: حدود 93 دلار

### اسپرد حساب ECN لایت فارکس:

- EUR/USD: حدود 0.2 پیپ (10 دلار کمیسیون)
- GBP/USD: حدود 0.3 پیپ (10 دلار کمیسیون)
- AUD/USD: حدود 0.2 پیپ (10 دلار کمیسیون)
- USD/JPY: حدود 0.2 پیپ (10 دلار کمیسیون)
- USD/CAD: حدود 0.5 پیپ (10 دلار کمیسیون در لات)
- Gold: حدود 15 پیپ (30 دلار کمیسیون)
- Bitcoin: حدود 57 دلار

متأسفانه همانطور که می بینید اسپرد لایت فارکس بیشتر از اسپرد میانگین سایر بروکرهاست. حتی در حساب ECN که انتظار اسپردهای پایینتری داریم نیز مجموع اسپرد و کمیسیون چندان چنگی به دل نمی زند. مقاله [مقایسه بهترین بروکرهای فارکس](#) را برای پیدا کردن بروکری مناسب تر از نظر اسپرد مطالعه کنید.

بهترین بروکر فارکس از نظر اسپرد

<https://b2n.ir/f34367>

<https://bit.ly/3mNwRs5>

<https://tinyurl.com/fx9nvnw>